

3月份社会消费品零售总额同比增长1.7%

本报讯 国家统计局4月16日发布数据显示,3月份,社会消费品零售总额41616亿元,同比增长1.7%。其中,除汽车以外的消费品零售额37875亿元,增长3.2%。1—3月份,社会消费品零售总额127695亿元,同比增长2.4%。其中,除汽车以外的消费品零售额117727亿元,增长3.6%。

按经营单位所在地分,3月份,城镇消费品零售额36125亿元,同比增长1.5%;乡村消费品零售额5491亿元,增长2.7%。1—3月份,城镇消费品零售额110574亿元,同比增长2.3%;乡村消费品零售额17121亿元,增长3.1%。

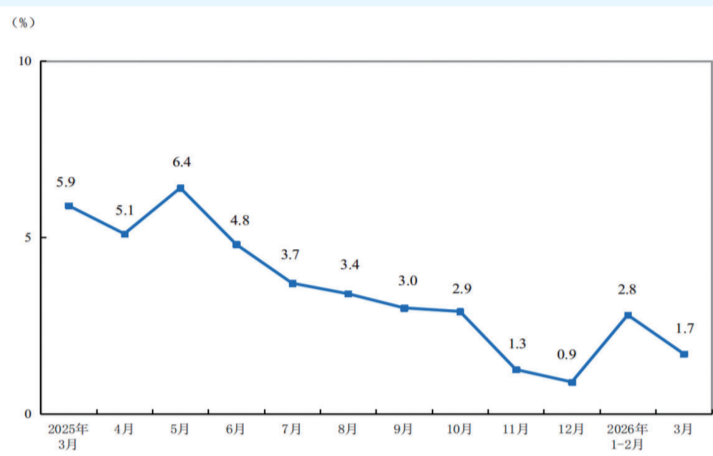
按消费类型分,3月份,商品零售额37257亿元,同比增长1.5%;餐饮收入4359亿元,增长2.9%。1—3月份,商品零售额113072亿元,同比增长2.2%;餐饮收入14623亿元,增长4.2%。

按零售业态分,1—3月份,限额以上零售单位中便利店、超市、专业店零售额同比分别增长8.3%、5.1%、0.5%;百货店、品牌专卖店零售额分别下降0.1%、4.2%。

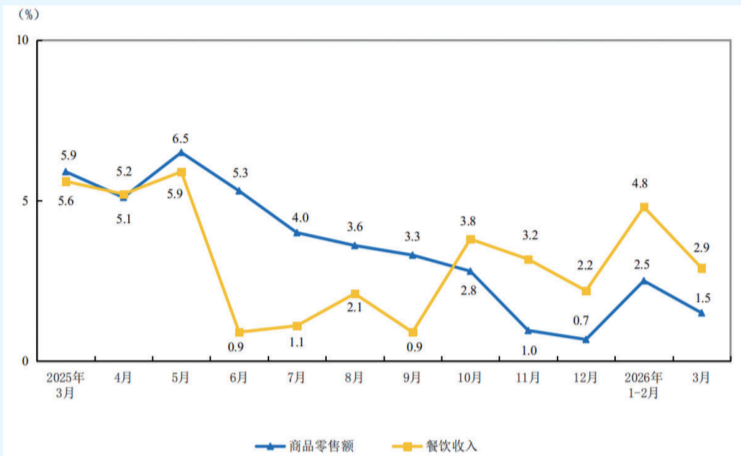
1—3月份,全国网上商品和服务零售额49774亿元,同比增长8.0%。其中,网上商品零售额31614亿元,增长7.5%,占社会消费品零售总额的比重为24.8%;在网上商品零售额中,吃类、穿类、用类商品分别增长17.2%、11.6%、3.6%。网上服务零售额18160亿元,增长8.8%。

按零售业态分,1—3月份,限额以上零售单位中便利店、超市、专业店零售额同比分别增长8.3%、5.1%、0.5%;百货店、品牌专卖店零售额分别下降0.1%、4.2%。

社会消费品零售总额同比增长速度



按消费类型分零售额同比增长速度



一季度全国规模以上工业产能利用率为73.6%

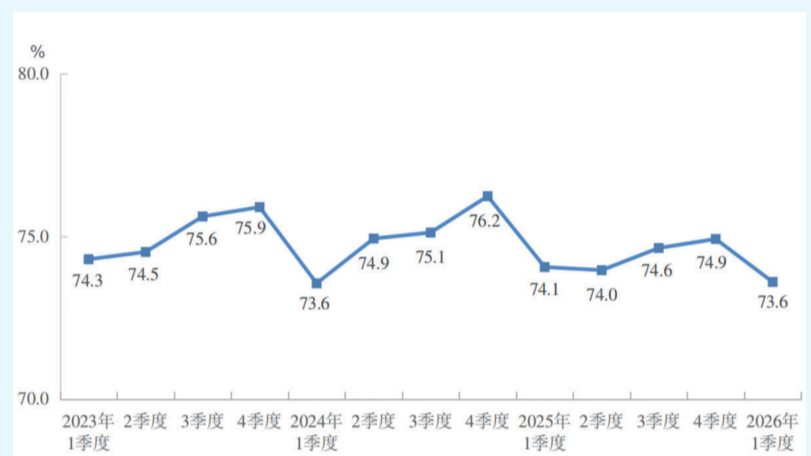
本报讯 国家统计局4月16日发布数据显示,一季度,全国规模以上工业产能利用率为73.6%,比上年四季度下降1.3个百分点,比上年同期下降0.5个百分点。

分三大门类看,2026年一季度,采矿业产能利用率为72.1%,制造业产能利用率为73.9%,电力、热力、燃气及水生产和供应业产能利用率为71.9%。

分主要行业看,2026年一季度,

煤炭开采和洗选业产能利用率为66.4%,食品制造业为70.0%,纺织业为76.5%,化学原料和化学制品制造业为73.8%,非金属矿物制品业为56.9%,黑色金属冶炼和压延加工业为78.1%,有色金属冶炼和压延加工业为77.2%,通用设备制造业为79.0%,专用设备制造业为76.6%,汽车制造业为70.3%,电气机械和器材制造业为71.6%,计算机、通信和其他电子设备制造业为75.4%。

分季度规模以上工业产能利用率



一季度全国居民人均可支配收入同比实际增长4.0%

本报讯 国家统计局4月16日发布数据显示,一季度,全国居民人均可支配收入12782元,比上年同期名义增长4.9%,扣除价格因素,实际增长4.0%。分城乡看,城镇居民人均可支配收入16549元,增长4.4%,中位数是平均数的84.8%;农村居民人均可支配收入7433元,增长6.1%,扣除价格因素,实际增长5.4%。

按收入来源分,一季度,全国居民人均工资性收入7319元,增长4.9%,占可支配收入的比重为57.3%;人均经营净收入2207元,增长6.6%,占可支配收入的比重为17.3%;人均财产净收入1031元,增长1.6%,占可支配收入的比重为8.1%;人均转移净收入2225元,增长5.1%,占可支配收入的比重为17.4%。

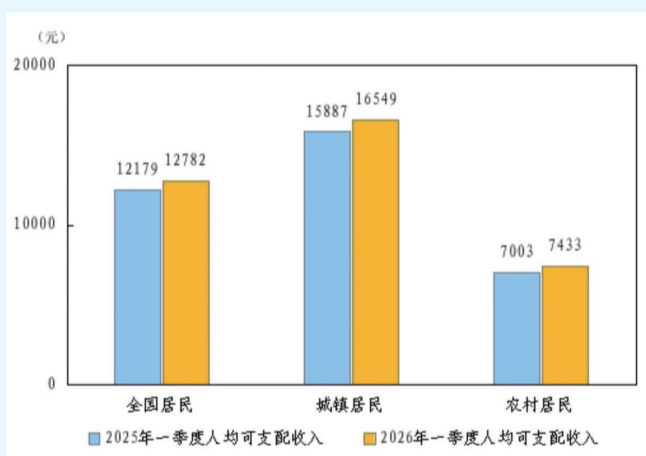
一季度,全国居民人均可支配收入中位数10433元,增长5.0%,中位数是平均数的81.6%。其中,城镇居民人均可支配收入中位数14038元,增长4.4%,中位数是平均数的84.8%;农村居民人均可支配收入中位数5909元,增长6.0%,中位数是平均数的79.5%。

一季度,全国居民人均消费支出7955元,比上年同期名义增长3.6%,扣除价格因素影响,实际增长2.6%。分城乡看,城镇居民人均消费支出9635元,增长2.9%,扣除价格因素,实际增长2.0%;农村居民人均消费支出5569元,增长4.4%,扣除价格因素,实际增长3.7%。

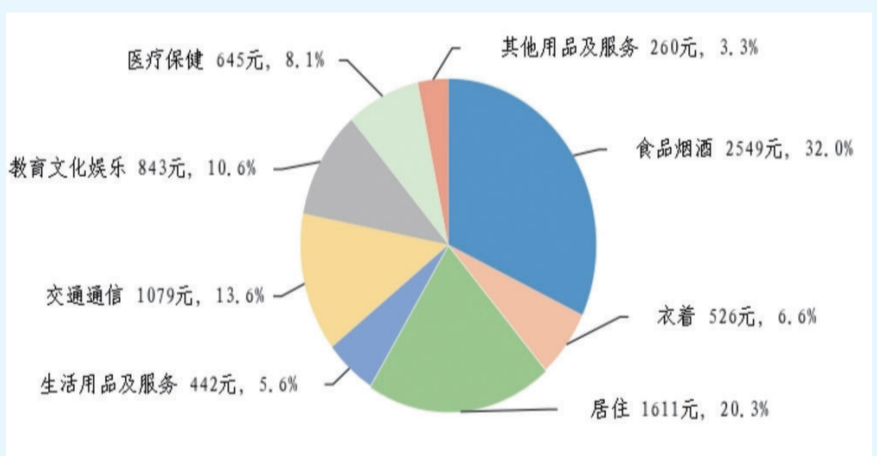
一季度,全国居民人均食品烟酒消费支

出2549元,增长5.3%,占人均消费支出的比重为32.0%;人均衣着消费支出526元,增长5.6%,占人均消费支出的比重为6.6%;人均居住消费支出1611元,增长1.0%,占人均消费支出的比重为20.3%;人均生活用品及服务消费支出442元,增长6.1%,占人均消费支出的比重为5.6%;人均交通通信消费支出1079元,增长3.4%,占人均消费支出的比重为13.6%;人均教育文化娱乐消费支出843元,增长2.5%,占人均消费支出的比重为10.6%;人均医疗保健消费支出645元,下降0.5%,占人均消费支出的比重为8.1%;人均其他用品及服务消费支出260元,增长10.2%,占人均消费支出的比重为3.3%。

一季度全国及分城乡居民人均可支配收入



一季度居民人均消费支出及构成



一季度我国能源生产保持稳定增长

本报讯 国家统计局4月16日发布数据显示,3月份,规模以上工业(以下简称规上工业)原煤生产规模稳定,原油生产保持增长,天然气生产增速加快,电力生产稳定增长。

原煤生产规模稳定。3月份,规上工业原煤产量4.4亿吨,同比持平;日均产量1421万吨。

1—3月份,规上工业原煤产量12.0亿吨,同比增长0.1%。

原油生产保持增长。3月份,规上工业原油产量1907万吨,同比增长0.2%;日均产量61.5万吨。

1—3月份,规上工业原油产量5480万吨,同比增长1.3%。

原煤加工由增转降。3月份,规上工业原煤加工量6167万吨,同比下降2.2%;日均加工198.9万吨。

1—3月份,规上工业加工原油18431万吨,同比增长1.1%。

天然气生产增速加快。3月份,规上工业天然气产量234亿立方米,同比增长3.0%,增速比1—2月份加快0.1个百分点;日均产量7.5亿立方米。

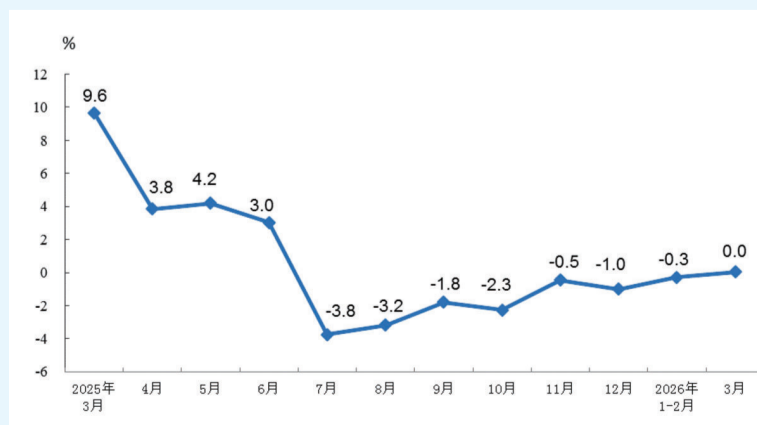
1—3月份,规上工业天然气产量681亿立方米,同比增长3.0%。

规上工业电力生产稳定增长。3月份,规上

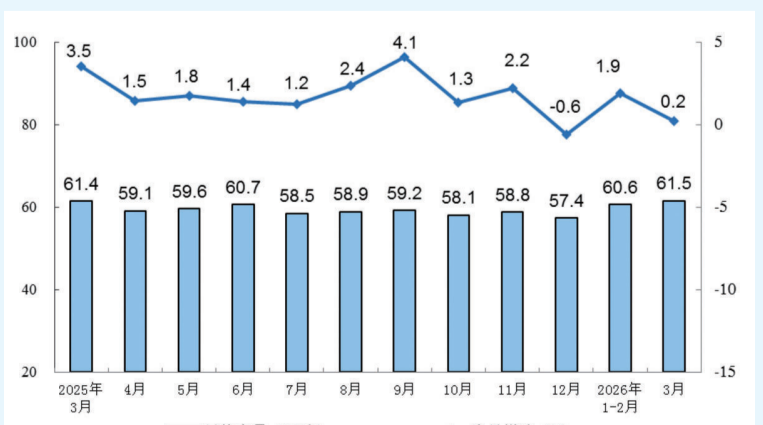
工业发电量8025亿千瓦时,同比增长1.4%,增速比1—2月份回落2.7个百分点;日均发电258.9亿千瓦时。1—3月份,规上工业发电量23782亿千瓦时,同比增长3.4%。

分品种看,3月份,规上工业火电、水电、太阳能发电增速加快,核电、风电由增转降。其中,规上工业火电同比增长4.2%,增速比1—2月份加快0.9个百分点;规上工业水电增长10.8%,增速加快4.0个百分点;规上工业核电下降11.8%,1—2月份为增长0.8%;规上工业风电下降17.3%,1—2月份为增长5.3%;规上工业太阳能发电增长10.0%,增速比1—2月份加快0.1个百分点。

规模以上工业原煤产量增速月度走势



规模以上工业原油产量月度走势



一季度国民经济实现良好开局

(上接1版)

市场销售有所加快,服务零售较快增长。一季度,社会消费品零售总额127695亿元,同比增长2.4%,比上年四季度加快0.7个百分点。按经营单位所在地分,城镇消费品零售额110574亿元,同比增长2.3%;乡村消费品零售额17121亿元,增长3.1%。按消费类型分,商品零售额113072亿元,增长2.2%;餐饮收入14623亿元,增长4.2%。基本生活类和部分升级类商品销售增长较快,限额以上单位粮油食品类、服装鞋帽针纺织品类、通讯器材类、金银珠宝类商品零售额同比分别增长10.0%、9.3%、20.8%、12.6%。3月份,社会消费品零售总额同比增长1.7%,环比增长0.14%。一季度,服务零售额同比增长5.5%,增速与上年全年持平。其中,通讯信息服务类、旅游咨询租赁服务类、文体休闲娱乐服务类零售额较快增长。一季度,全国网上商品和服务零售额49774亿元,同比增长8.0%。其中,网上商品零售额31614亿元,增长7.5%,占社会消费品零售总额的比重为24.8%;网上服务零售额18160亿元,增长8.8%。

固定资产投资平稳增长,基础设施投资增长较快。一季度,全国固定资产投资(不含农户)102708亿元,同比增长1.7%,上年全年为下降3.8%;扣除房地产开发投资,全国固定资产投资增长4.8%。分领域看,基础设施投资同比增长8.9%,制造业投资增长4.1%,房地产开发投资下降11.2%。全国新建商品房销售面积19525万平方米,同比下降10.4%;新建商品房销售额17262亿元,下降16.7%。分产业看,第一产业投资同比增长15.9%,第二产业投资增长5.8%,第三产业投资下降1.0%。民间投资同比下降2.2%,降幅比上年全年收窄4.2个百分点;扣除房地产开发投资,民间投资增长1.3%。高技术产业投资同比增长7.4%,其中计算机及办公设备制造业、航空、航天器及设备制造业,信息服务业投资分别增长28.3%、19.0%、20.9%。3月份,固定资产投资(不含农户)环比增长0.52%。

货物进出口快速增长,贸易结构继续优化。一季度,货物进出口总额118380亿元,同比增长15.0%。其中,出口68467亿元,增长11.9%;进口49913亿元,增长19.6%。一般贸易进出口同比增长9.0%。对共建“一带一

路”国家进出口增长14.2%。民营企业进出口增长16.2%,占进出口总额的比重为57.3%。机电产品出口增长18.3%。3月份,进出口总额41046亿元,同比增长9.2%。

居民消费价格涨幅扩大,工业生产者价格继续回升。一季度,全国居民消费价格(CPI)同比上涨0.9%,涨幅比上年四季度扩大0.4个百分点。分类别看,食品烟酒及在外餐饮价格同比上涨0.5%,衣着价格上涨1.8%,居住价格下降0.2%,生活用品及服务价格上涨2.3%,交通通信价格下降1.1%,教育文化娱乐价格上涨1.0%,医疗保健价格上涨1.8%,其他用品及服务价格上涨1.4%。在食品烟酒及在外餐饮价格中,猪肉价格下降11.3%,粮食价格下降0.3%,鲜果价格上涨4.3%,鲜菜价格上涨7.6%。扣除食品和能源价格后的核心CPI同比上涨1.2%。3月份,全国居民消费价格同比上涨1.0%,环比下降0.7%。一季度,全国工业生产者出厂价格同比下降0.6%,降幅比上年四季度收窄1.5个百分点。其中,3月份同比上涨0.5%,上月为下降0.9%;环比上涨1.0%。一季度,全国工业生产者购进价格同比下降0.5%。其中,3月份同比上涨0.8%,上月为下降0.7%;环比上涨1.2%。

就业形势总体稳定,城镇调查失业率同比持平。一季度,全国城镇调查失业率平均值为5.3%,与上年同期持平。3月份,全国城镇调查失业率为5.4%。本地户籍劳动力调查失业率为5.4%;外来户籍劳动力调查失业率为5.3%,其中外来农业户籍劳动力调查失业率为5.7%。31个大城市城镇调查失业率为5.3%。全国企业就业人员周平均工作时间为48.1小时。一季度末,外出务工农村劳动力总量18838万人,同比增长0.2%。

居民收入持续增长,农村居民收入增长快于城镇居民。一季度,全国居民人均可支配收入12782元,同比名义增长4.9%,扣除价格因素实际增长4.0%。按常住地分,城镇居民人均可支配收入7433元,同比名义增长6.1%,实际增长3.2%;农村居民人均可支配收入16549元,同比名义增长4.2%,实际增长4.9%。从收入来源看,全国居民人均工资性收入、经营净收入、财产净收入、转移净收入分别名义增长4.9%、6.6%、1.6%、5.1%。全国居民人均可支配收入中位数10433元,同比名义增长5.0%。