



2025年12月份规模以上工业增加值增长5.2%

本报讯 国家统计局1月19日发布数据显示,2025年12月份,规模以上工业增加值同比实际增长5.2%(增加值增速均为扣除价格因素的实际增长率)。从环比看,12月份,规模以上工业增加值比上月增长0.49%。2025年,规模以上工业增加值比上年增长5.9%。

分三大门类看,12月份,采矿业增加值同比增长5.4%,制造业增长5.7%,电力、热力、燃气及水生产和供应业增长0.8%。

分经济类型看,12月份,国有控股企业增加值同比增长3.9%;股份制企业增长5.8%,外商及港澳台投资企业增长2.7%;私营企业增长4.2%。

分行业看,12月份,41个大类行业中有33个行业增加值保持同比增长。其中,煤炭开采和洗选业增长6.4%,石油和天然气开采业增长

3.7%,农副食品加工业增长3.2%,酒、饮料和精制茶制造业下降0.5%,纺织业增长3.7%,化学原料和化学制品制造业增长8.0%,非金属矿物制品业增长0.2%,黑色金属冶炼和压延加工业增长0.7%,有色金属冶炼和压延加工业增长4.8%,通用设备制造业增长7.5%,专用设备制造业增长8.2%,汽车制造业增长8.3%,铁路、船舶、航空航天和其他运输设备制造业增长9.2%,电气机械和器材制造业增长4.3%,计算机、通信和其他电子设备制造业增长11.8%,电力、热力生产和供应业增长1.1%。

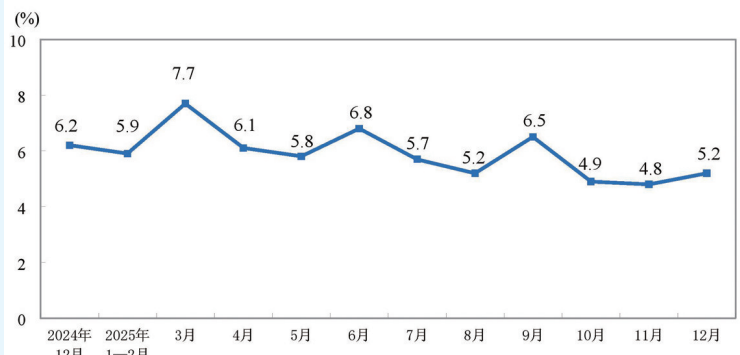
分产品看,12月份,规模以上工业623种产品中有325种产品产量同比增长。其中,钢材11531万吨,同比下降3.8%;水泥14416万吨,下降6.6%;十种有色金属721万吨,增长4.9%;乙烯356万吨,增长3.0%;汽车341.2万辆,下降2.8%,其中新能源汽

车179.1万辆,增长8.7%;发电量8586亿千瓦时,增长0.1%;原油加工量6246万吨,增长5.0%。

12月份,规模以上工业企业产

品销售率为98.2%,同比下降0.7个百分点;规模以上工业企业实现出口交货值14932亿元,同比名义增长3.2%。

规模以上工业增加值同比增长速度



2025年12月份社会消费品零售总额增长0.9%

本报讯 国家统计局1月19日发布数据显示,2025年12月份,社会消费品零售总额45136亿元,同比增长0.9%。其中,除汽车以外的消费品零售额39654亿元,增长1.7%。2025年,社会消费品零售总额501202亿元,比上年增长3.7%。其中,除汽车以外的消费品零售额451413亿元,增长4.4%。

按经营单位所在地分,12月份,城镇消费品零售额38429亿元,同比增长0.7%;乡村消费品零售额6707亿元,增长1.7%。2025年,城镇消费品零售额432972亿元,比上年增长3.6%;乡村消费品零售额68230亿元,增长4.1%。

按消费类型分,12月份,商品零售

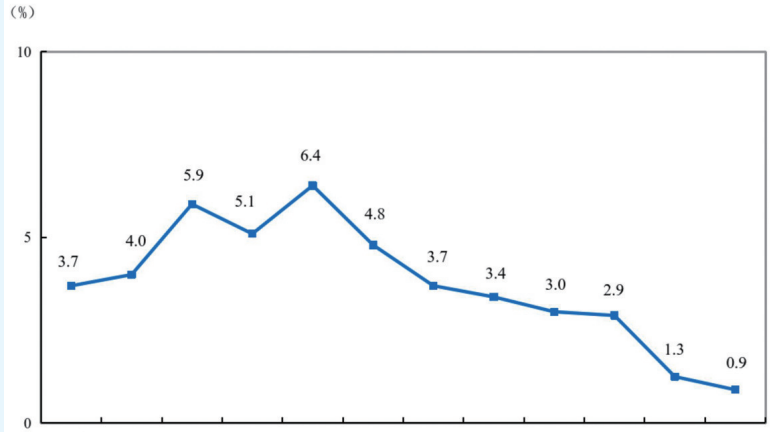
额39398亿元,同比增长0.7%;餐饮收入5738亿元,增长2.2%。2025年,商品零售额443220亿元,比上年增长3.8%;餐饮收入57982亿元,增长3.2%。

按零售业态分,2025年,限额以上零售业单位中便利店、超市、百货店、专业店零售额比上年分别增长5.5%、4.3%、0.1%、2.6%;品牌专卖店

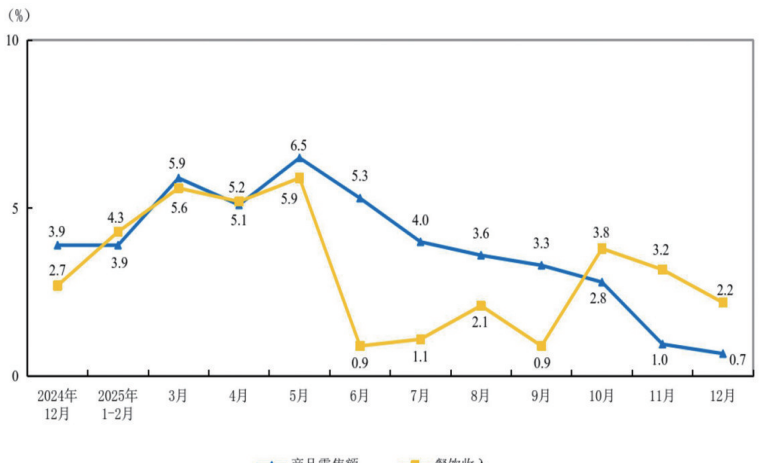
零售额下降0.6%。

2025年,全国网上零售额159722亿元,比上年增长8.6%。其中,实物商品网上零售额130923亿元,增长5.2%,占社会消费品零售总额的比重为26.1%;在实物商品网上零售额中,吃类、穿类、用类商品分别增长14.5%、1.9%、4.1%。

社会消费品零售总额同比增长速度



按消费类型分零售额同比增长速度



2025年全国居民人均可支配收入43377元

本报讯 国家统计局1月19日发布数据显示,2025年,全国居民人均可支配收入43377元,比上年名义增长5.0%,扣除价格因素,实际增长5.0%。分城乡看,城镇居民人均可支配收入56502元,增长(以下如无特别说明,均为同比名义增长)4.3%,扣除价格因素,实际增长4.2%;农村居民人均可支配收入24456元,增长5.8%,扣除价格因素,实际增长6.0%。

按收入来源分,2025年,全国居民人均工资性收入24555元,增长5.3%,占人均可支配收入的比重为

56.6%;人均经营净收入7252元,增长5.0%,占人均可支配收入的比重为16.7%;人均财产净收入3490元,增长1.6%,占人均可支配收入的比重为8.0%;人均转移净收入8080元,增长5.7%,占人均可支配收入的比重为18.6%。

2025年,全国居民人均可支配收入中位数36231元,增长4.4%,中位数是平均数的83.5%。其中,城镇居民人均可支配收入中位数51115元,增长3.7%,中位数是平均数的90.5%;农村居民人均可支配收入中位数20711元,增长5.6%,中位数是

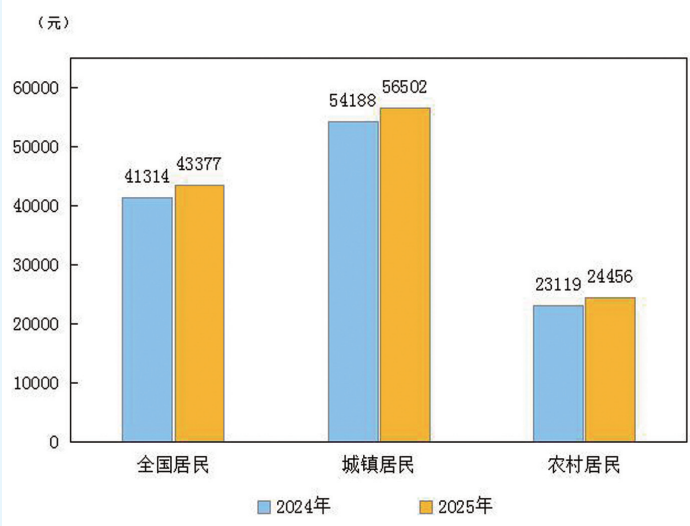
平均数的84.7%。

2025年,全国居民人均消费支出29476元,比上年名义增长4.4%,扣除价格因素,实际增长4.4%。分城乡看,城镇居民人均消费支出35869元,增长3.8%,扣除价格因素,实际增长3.7%;农村居民人均消费支出20259元,增长5.1%,扣除价格因素,实际增长5.3%。

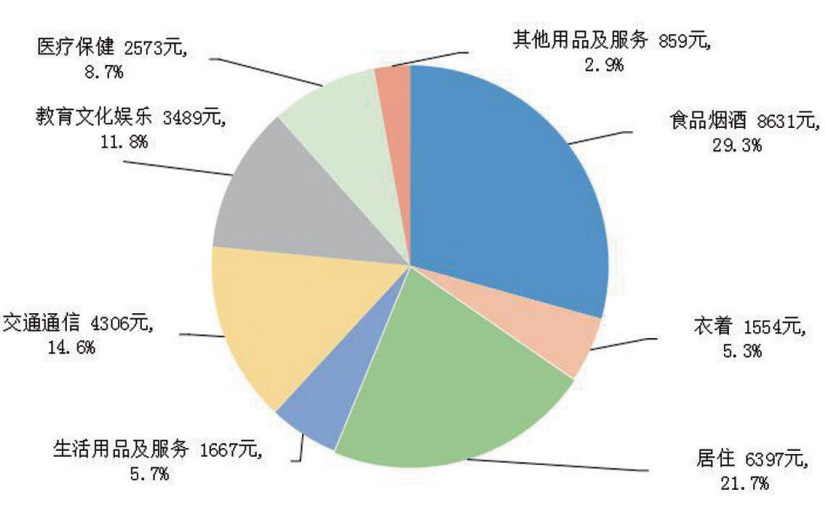
2025年,全国居民人均食品烟酒消费支出8631元,增长2.6%,占人均消费支出的比重为29.3%;人均衣着消费支出1554元,增长2.2%,占人均消费支出的比重为5.3%;人均居

住消费支出6397元,增长2.1%,占人均消费支出的比重为21.7%;人均生活用品及服务消费支出1667元,增长7.7%,占人均消费支出的比重为5.7%;人均交通通信消费支出4306元,增长8.3%,占人均消费支出的比重为14.6%;人均教育文化娱乐消费支出3489元,增长9.4%,占人均消费支出的比重为11.8%;人均医疗保健消费支出2573元,增长1.0%,占人均消费支出的比重为8.7%;人均其他用品及服务消费支出859元,增长11.2%,占人均消费支出的比重为2.9%。

2025年全国及分城乡居民人均可支配收入



2025年居民人均消费支出及构成



2025年全国固定资产投资485186亿元

本报讯 国家统计局1月19日发布数据显示,2025年,全国固定资产投资(不含农户)485186亿元,比上年下降3.8%(按可比口径计算)。其中,民间固定资产投资比上年下降6.4%。从环比看,12月份固定资产投资(不含农户)下降1.13%。

分产业看,第一产业投资9570亿元,比上年增长2.3%;第二产业投资177368亿元,增长2.5%;第三产业投资298248亿元,下降7.4%。

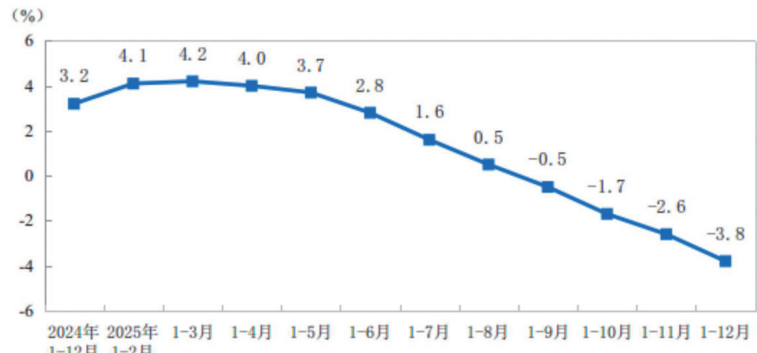
第二产业中,工业投资比上年增长2.6%。其中,采矿业投资增长2.5%,制造业投资增长0.6%,电力、热力、燃气及水生产和供应业投资增长9.1%。

第三产业中,基础设施投资(不含电力、热力、燃气及水生产和供应业)比上年增长2.2%。其中,管道运输业投资增长36.0%,多式联运和运输代理业投资增长22.9%,水上运输业投资增长7.7%。

分地区看,东部地区投资比上年下降8.4%,中部地区投资下降2.7%,西部地区投资下降1.3%,东北地区投资下降15.5%。

分登记注册类型看,内资企业固定资产投资比上年下降3.8%,港澳台企业固定资产投资下降2.2%,外商企业固定资产投资下降13.8%。

固定资产投资(不含农户)同比增速

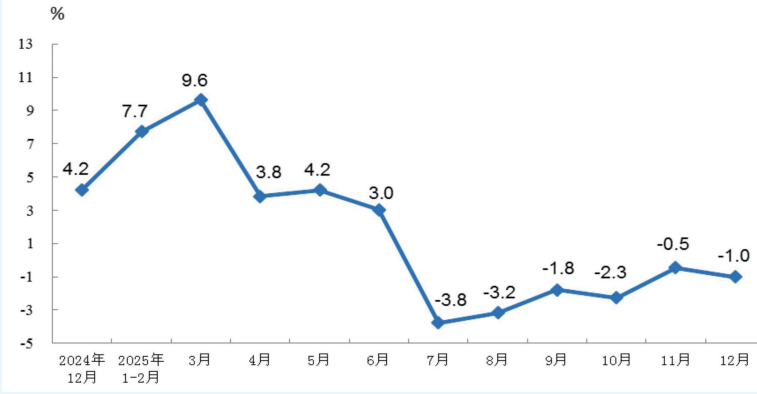


2025年12月份能源生产稳定增长

本报讯 国家统计局1月19日发布数据显示,2025年12月份,规模以上工业(以下简称规上工业)原煤、原油生产保持稳定,天然气生产平稳增长,电力生产保持增长。

原煤产量稳中略降。12月份,规上工业原煤产量4.4亿吨,同比下降1.0%;日均产量1410万吨。

规模以上工业原煤产量增速月度走势



2025年,规上工业原煤产量48.3亿吨,同比增长1.2%。

原油生产保持稳定。12月份,规上工业原油产量1780万吨,同比下降0.6%;日均产量57.4万吨。

2025年,规上工业原油产量21605万吨,同比增长1.5%。

原油加工增速加快。12月份,规上工业原油加工量6246万吨,同比增长5.0%,增速比11月份加快1.1个百分点;日均加工量201.5万吨。

2025年,规上工业原油加工量73759万吨,同比增长4.1%。

天然气生产平稳增长。12月份,规上工业天然气产量230亿立方米,同比增长5.1%;日均产量7.4亿立方米。

2025年,规上工业天然气产量2619亿立方米,同比增长6.2%。

规上工业电力生产保持增长。12月份,规上工业发电量8586亿千瓦时,同比增长0.1%;日均发电量277.0亿千瓦时。2025年,规上工业发电量97159亿千瓦时,同比增长2.2%。

分品种看,12月份,规上工业火电降幅收窄,水电、核电、风电、太阳能发电增速放缓。其中,规上工业火电同比下降3.2%,降幅比11月份收窄1.0个百分点;规上工业水电增长4.1%,增速比11月份放缓13.0个百分点;规上工业核电增长3.1%,增速比11月份放缓1.6个百分点;规上工业风电增长8.9%,增速比11月份放缓13.1个百分点;规上工业太阳能发电增长18.2%,增速比11月份放缓5.2个百分点。

2025年四季度全国规模以上工业产能利用率为74.9%

本报讯 国家统计局1月19日发布数据显示,2025年四季度,全国规模以上工业产能利用率为74.9%,比三季度上升0.3个百分点,比上年同期下降1.3个百分点。2025年全国规模以上工业产能利用率为74.4%。

分三大门类看,2025年四季度,采矿业产能利用率为71.7%;制造业产能利用率为75.2%;电力、热力、燃气及水生产和供应业产能利用率为74.0%。

分主要行业看,2025年四季度,煤炭开采和洗选业产能利用率为69.1%,食品制造业为68.5%,纺织业为77.1%,化学原料和化学制品制造业为74.1%,非金属矿物制品业为61.1%,黑色金属冶炼和压延加工业为78.5%,有色金属冶炼和压延加工业为75.8%,通用设备制造业为78.7%,专用设备制造业为76.4%,汽车制造业为76.0%,电气机械和器材制造业为75.0%,计算机、通信和其他电子设备制造业为79.7%。